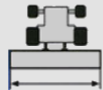










SERIE S Hersees et semoirs pour tracteurs de 100 à 220 CV



MODEL	 cm	 CV	 540 tr/mn 1000		 Nb	 cm	 Kg	 Kg	 Kg
S250	250	100-130	221/305	410	10	27	870	890	1050
S300	300	120-160	221/305	410	12	27	1000	1030	1310
S350	350	140-200	221/305	410	14	27	1120	1140	1420
S400	400	160-220	221/305	410	16	27	1220	1250	1600

- Lame niveleuse arrière
- Prise de force avant et arrière
- Protection latérales oscillantes
- Boite de changement de vitesse
- Rouleau cage, à pointes , packer

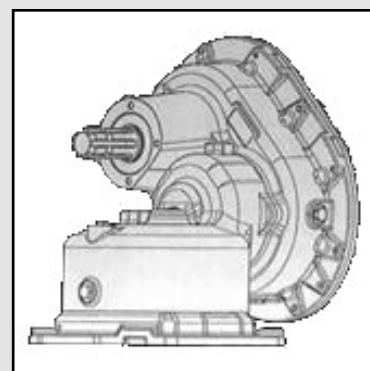
- Réglage rapide du rouleau arrière
- Largeur de travail de 2,25 à 3 m
- Eléments de sécurité CE
- Options
 - Pare-pierres soudé
 - Lame niveleuse frontale
 - Cardan cat 8 avec boulon de sécurité
 - Semoir
 - Fixation hydraulique du semoir avec 2 vérins



Protection latérale




Support hydraulique du semoir



Boite de vitesse





Rouleau à pointes




Rouleau packer

Semoirs de 250 à 300 cm, tracteurs de 100 à 160 CV

	 (cm)	Encombrement (cm)	 (CV)	Capacité (L)	Nb de tubes de sortie
E250L	250	260	100-130	300	20
E300L	300	309	120-160	400	24

- Montage en fixe sur la herse
- Tubes de sortie avec entraineurs individuels
- Protection latérales oscillantes
- Réglage de débit
- Commande d'arrêt du semis
- Réglage rapide du rouleau arrière
- Largeur de travail de 1,25 à 2,5 m
- Éléments de sécurité CE
- Options
 - Relevage hydraulique du semoir
 - Double trémie pour semence et engrais





Entraineurs sur chaque tube de sortie

Votre revendeur

KERSTEN
France

8 rue de la Gare - Lot N°8
24290 Montignac Lascaux

contact@kersten-france.fr

www.kersten-france.fr