

- Balayeuses
- Lames neige
- Brosses de désherbage
- Désherbeur mécanique
- Désherbeur thermique
- Souffleurs

Kersten Arealmaschinen GmbH · Empeler Straße 95 · D-46459 Rees  
Tel.: +49 (0) 28 51/92 34-10 · Fax: +49 (0) 28 51/92 34-44  
www.kersten-maschinen.de · info@kersten-maschinen.de

## Accessoires pour

## John Deere

### 3320

### 3520

### 3720

2024 | V24-1



**Balayeuses frontales à entraînement mécanique ø 50 cm**

**KM 14750 M-ABR50**



Balayeuse à entraînement mécanique Largeur de travail 147 cm

- Balai à ( rangées de fibres inclus, diamètre 50 cm
- Pivotement mécanique à gauche et à droite
- 2 roues réglables en hauteur de 200 x 50 mm
- Arbre de prise de force inclus
- **Cadre de fixation ABR 50 requis**

SSB 14750B

Bac de récupération des saletés 147 cm

- Vidange hydraulique du bac incluse
- Bac en tôle d'acier

**KM 16550 M-ABR50**



Balayeuse à entraînement mécanique Largeur de travail 165 cm

- Balai à ( rangées de fibres inclus, diamètre 50 cm
- Pivotement mécanique à gauche et à droite
- 2 roues réglables en hauteur de 200 x 50 mm
- Arbre de prise de force inclus
- **Cadre de fixation ABR 50 requis**

SSB 16550 B

Bac de récupération des saletés 165 cm

- Vidange hydraulique du bac incluse
- Bac en tôle d'acier

**KM 19550 M-ABR50**

Balayeuse à entraînement mécanique Largeur de travail 195 cm

- Balai à ( rangées de fibres inclus, diamètre 50 cm
- Pivotement mécanique à gauche et à droite
- 2 roues réglables en hauteur de 200 x 50 mm
- Arbre de prise de force inclus
- **Cadre de fixation ABR 50 requis**

SSB 19550 B

Bac de récupération des saletés 195 cm

- Vidange hydraulique du bac incluse
- Bac en tôle d'acier

ABR 50 DP ...

Attelage sur relevage 3 points

ABR 50 KD ...

Attelage sur triangle

**Options / accessoires**

ASH 50 KM 4050 M



Balai latéral de 50 cm de diamètre

- Entraînement hydraulique,
- Balai repliable sur le côté
- Hauteur et inclinaison réglables
- Pour balayer les coins et les bords

**Balayeuses frontales à entraînement mécanique ø 50 cm**

**KM 14750 M-ABR50**



SSB 14750B

Balayeuse à entraînement hydraulique Largeur de travail 147 cm

- Balai à ( rangées de fibres inclus, diamètre 50 cm
- Pivotement mécanique à gauche et à droite
- 2 roues réglables en hauteur de 200 x 50 mm
- **Cadre de fixation ABR 50 requis**

Bac de récupération des saletés 147 cm

- Vidange hydraulique du bac incluse
- Bac en tôle d'acier

**KM 16550 M-ABR50**



SSB 16550 B

Balayeuse à entraînement hydraulique Largeur de travail 165 cm

- Balai à ( rangées de fibres inclus, diamètre 50 cm
- Pivotement mécanique à gauche et à droite
- 2 roues réglables en hauteur de 200 x 50 mm
- **Cadre de fixation ABR 50 requis**

Bac de récupération des saletés 165 cm

- Vidange hydraulique du bac incluse
- Bac en tôle d'acier

**KM 19550 M-ABR50**

Balayeuse à entraînement hydraulique Largeur de travail 195 cm

- Balai à ( rangées de fibres inclus, diamètre 50 cm
- Pivotement mécanique à gauche et à droite
- 2 roues réglables en hauteur de 200 x 50 mm
- **Cadre de fixation ABR 50 requis**

SSB 19550 B

Bac de récupération des saletés 195 cm

- Vidange hydraulique du bac incluse
- Bac en tôle d'acier

ABR 50 DP ...


Attelage sur relevage 3 points

ABR 50 KD ...

Attelage sur triangle

**Options / accessoires**

ASH 50 KM 4050 M



Balai latéral de 50 cm de diamètre

- Entraînement hydraulique,
- Balai repliable sur le côté
- Hauteur et inclinaison réglables
- Pour balayer les coins et les bords



**Balayeuses arrière à entraînement mécanique ø 40 cm**

<b>HKM 15040 M</b>	Balayeuse 150x40 cm , Entraînement par prise de force Accrochage fixe, Roulettes d'appui 200x50mm, Fixation arrière sur attelage 3 points cat1, Orientation manuelle G/D possible en retirant le bac Balai polyamide à 5 rangées de fibre Cardan inclut, Nécessite bavette SPA 125
SPA 150	Bavette de protection 150 cm, obligatoire avec bac
SSB 15040	Bac de ramassage acier pour HKM 15040 , vidage manuel , hydraulique en option

**Balayeuses arrière à entraînement hydraulique ø 40 cm**

<b>HKM 15040 H</b>	Balayeuse 150x40 cm , Entraînement hydraulique Accrochage fixe, Roulettes d'appui 200x50mm, Fixation arrière sur attelage 3 points cat1, Orientation manuelle G/D possible en retirant le bac Balai polyamide à 5 rangées de fibre, Nécessite bavette SPA 125
SPA 150	Bavette de protection 150 cm, obligatoire avec bac
SSB 15040	Bac de ramassage acier pour HKM 15040 , vidage manuel , hydraulique en option

**Options / accessoires**

HB-SSB-HFKM	Vidage hydraulique de bac ( option)
ASH 5040 M	Brosse latérale ø50 cm, entraînement hydraulique pour HKM-M Nécessite un distributeur SE avec retour ou DE
ASH 5040 H	Brosse latérale ø50 cm, entraînement hydraulique pour HKM-H



**Balayeuse arrière à entraînement hydraulique ø 52 cm**

<b>KM 15052 H</b>	Balayeuse 150x52 cm , Entraînement hydraulique Accrochage fixe, Roulettes d'appui 200x50mm, Fixation arrière sur attelage 3 points cat1, Orientation manuelle G/D possible en retirant le bac Balai polyamide à 5 rangées de fibre, Nécessite attelage ABR 52 ..
SPL 15052	Bavette de protection 150 cm,
SSB 15052	Bac de ramassage acier à vidage hydraulique

**Options / accessoires**

ABR 52 HECK	Attelage sur 3 points arrière
ASH 7052 R	Brosse latérale ø70 cm, entraînement hydraulique
WAS 100 KM 52	Rampe de pulvérisation d'eau avec cuve de 100 L



Lames de déneigement		
<p><b>S1095</b> (SCHN 16060 FK-ABR)</p>		<p>Lame à neige largeur de travail 160 cm Hauteur du bouclier 60 cm</p> <ul style="list-style-type: none"> <li>• Conception à ressort</li> <li>• 2 ressorts de rappel</li> <li>• Barre de raclage ROBALON (plastique dur)</li> <li>• Dispositif de pivotement hydraulique</li> <li>• 1 jeu de protection/défecteur anti-collision</li> <li>• Cadre de fixation ABR-SCHN requis</li> </ul>
<p><b>S1096</b> (SCHN 18060 FK-ABR)</p>		<p>Lame à neige largeur de travail 180 cm Hauteur du bouclier 60 cm</p> <ul style="list-style-type: none"> <li>• Conception à ressort</li> <li>• 2 ressorts de rappel</li> <li>• Barre de raclage ROBALON (plastique dur)</li> <li>• Dispositif de pivotement hydraulique</li> <li>• 1 jeu de protection/défecteur anti-collision</li> <li>• Cadre de fixation ABR-SCHN requis</li> </ul>
<p>ABR-SCHN-KD...</p>		<p>Attelage sur triangle.</p>
<p>ABR-SCHN-DP</p>		<p>Attelage frontal sur 3 points</p>

**Brosses de désherbage**

**UB 6080 EASY-FL**  
pour disque de brosse de 80 cm  
(sans cadre de fixation)



Brosse de désherbage, entraînement hydraulique 30 L/ mn 175 bar pour tracteur de  
 • 30 à 90 CV . Travail possible à gauche et à droite. Poids 165 kg  
 • Construction robuste, déport max 132 cm ou 165 cm avec bras long,  
 • Brosse BT 060 FL de série. Roulette frontale en option, réglage manuel  
 • Réglages de brosse mécanique : réglage horizontal G/D,  
 Nécessite  
 • attelage ABR-UB-KD,

**UB 6080 M-ABR**  
pour disque de brosse de 80 cm  
(sans cadre de fixation)



Brosse de désherbage pour tracteurs  
 • Sans disque de brosse  
 • 3 niveaux réglables  
 • 2 niveaux réglables mécaniquement  
 • Réglage hydraulique du disque à l'avant et à l'arrière  
 • Protection latérale de sécurité  
 • Entraînement mécanique via 1 arbre de prise de force grand angle  
 • Convient aux disques de brosse de 80 cm  
 • Angle de pivotement 30 degrés  
 Réglage hydraulique de tous les niveaux uniquement possible avec l'unité de commande ST-UB ou ST-UB JS.  
 Nécessite attelage ABR-UB-KD ou DP

**UB 6080 MH-ABR**  
pour disque de brosse de 80 cm  
(sans cadre de fixation)



Brosse de désherbage pour tracteurs  
 • Sans disque de brosse  
 • 3 niveaux réglables  
 • 2 niveaux réglables mécaniquement  
 • Réglage hydraulique du disque à l'avant et à l'arrière  
 • Protection latérale de sécurité  
 • Entraînement hydraulique avec centrale hydraulique entraînée par la prise de force  
 • Convient aux disques de brosse de 80 cm  
 Réglage hydraulique de tous les niveaux uniquement possible avec l'unité de commande ST-UB ou ST-UB JS.  
 Nécessite attelage ABR-UB-KD ou DP

**UB 6080 H-ABR**  
pour disque de brosse de 80 cm  
(sans cadre de fixation)



Brosse de désherbage pour tracteurs  
 • Sans disque de brosse  
 • 3 niveaux réglables  
 • 2 niveaux réglables mécaniquement  
 • Réglage hydraulique du disque à l'avant et à l'arrière  
 • Protection latérale de sécurité  
 • Entraînement hydraulique  
 • Convient aux disques de brosse de 80 cm  
 Réglage hydraulique de tous les niveaux uniquement possible avec l'unité de commande ST-UB ou ST-UB JS.  
 Nécessite  
 • attelage ABR-UB-KD ou DP  
 • **Groupe hydraulique MP-HYDR-DP-HECK**

ABR-UB-KD-...

Attelage sur triangle.

ABR-UB-DP-...

Attelage frontal sur 3 points.

ST-UB

Commande hydraulique des vérins par électrovannes et sélecteur à 4 positions


ST-UB

Commande hydraulique des vérins par électrovannes et joystick




**Désherbeur mécanique**

**MTZ 155 D**



Désherbeur mécanique ,Largeur de travail 155 cm, pour surfaces pénétrables ou pavées. Montage sur relevage 3 points Cat 1  
Entraînement par prise de force 540 ou 1000 tr/mn  
Équipé de pointes de carbure ou de couteaux en L  
Cardan inclut

**MTZ 170 D**



Désherbeur mécanique ,Largeur de travail 170 cm, pour surfaces pénétrables ou pavées. Montage sur relevage 3 points Cat 1  
Entraînement par prise de force 540 ou 1000 tr/mn  
Équipé de pointes de carbure ou de couteaux en L  
Cardan inclut

**Désherbeur thermique ThermHIT**

**TWB 125 ABR**

(sans cadre de montage) Largeur de travail 100 cm



Désherbeur thermique ThermHIT100 M  
• Allumage : électrique  
• Puissance : 110 kW - 5 000 m<sup>2</sup> par heure  
• Consommation de gaz : 8 kg/heure  
• Cadre de montage requis

ABR-TWB-KD

Cadre de montage triangle .

ABR-TWB-DP

Cadre de montage sur 3 points .

**Désherbeur thermique Weedstar**

**TWB-WS 100 L-ABR**

(sans cadre de montage) Largeur de travail 100 cm



Désherbeur thermique Weedstar 100  
• Puissance : 169 kW - 5 000 m<sup>2</sup> par heure  
• Consommation de gaz : 12 kg/heure  
• Cadre de montage requis

ABR-TWB-KD

Cadre de montage triangle .

ABR-TWB-DP



Cadre de montage sur 3 points .

TWB-GT 120

Réservoir GPL 120 L

TWB-GT 240

Réservoir GPL 240 L

Souffleurs de feuilles Kersten	
<p><b>LBV 5100 M-ABR</b></p> 	<p>Souffleur de feuilles</p> <ul style="list-style-type: none"> <li>• Débit d'air 110 m<sup>3</sup>/min (valeur théorique)</li> <li>• Entraînement mécanique</li> <li>• Turbine à bruit réduit</li> <li>• Turbine en aluminium</li> <li>• Carter de turbine en plastique (PE)</li> <li>• Portée de refoulement environ 8 m</li> <li>• 2 roues 260 x 85 mm</li> <li>• Arbre de prise de force inclus</li> </ul> <p>ABR-LBV requis</p>
<p><b>LBV 6900 M-ABR</b></p> 	<p>Souffleur de feuilles</p> <ul style="list-style-type: none"> <li>• Débit d'air 120 m<sup>3</sup>/min (valeur théorique)</li> <li>• Entraînement mécanique</li> <li>• Turbine à bruit réduit</li> <li>• Turbine en aluminium</li> <li>• Carter de turbine en plastique (PE)</li> <li>• Portée de refoulement environ 8 m</li> <li>• 2 roues 260 x 85 mm</li> <li>• Arbre de prise de force inclus</li> </ul> <p>ABR-LBV requis</p>
<p>ABR-LBV-DP</p>	<p>Attelage sur 3 points arrière</p>
Accessoires	
<p>LBV-HUT-HD 5100</p>	<p>Sortie d'air orientable pour souffleur de feuilles LBV5100</p> <ul style="list-style-type: none"> <li>• Réglable en continu à 360° via une couronne pivotante et entraînement par moteur hydraulique</li> </ul> <p>1 distributeur DE requis</p>
<p>LBV-HUT-HD 6900</p>	<p>Sortie d'air orientable pour souffleur de feuilles LBV6900</p> <ul style="list-style-type: none"> <li>• Réglable en continu à 360° via une couronne pivotante et entraînement par moteur hydraulique</li> </ul> <p>1 distributeur DE requis</p>
<p>LBV-HUT-E 6900</p>	<p>Sortie d'air orientable pour souffleur de feuilles LBV6900</p> <ul style="list-style-type: none"> <li>• Réglable en continu à 360° via une couronne pivotante et entraînement par moteur électrique</li> </ul> <p>1 prise 12 V requise</p>
<p>MP-LR-LBV</p>	<p>3ème roue de transport</p>



**Souffleurs de feuilles Votex B20**

3610.0001  
B20



Souffleur Votex B20  
Entraînement par prise de force  
Débit d'air 120 m3/mn  
Montage sur 3 points arrière

**Accessoires**

3610.0002	Souffleur type A, PDF 540 tr/mn rotation horaire
3612.0006	Sortie d'air droite de série
3612.0001	Sortie d'air orientable à 180°, nécessite un distributeur DE
3601.0002	Cardan sans roue libre de série
3601.0001	Surcoût pour cardan avec roue libre
3613.0001	Roues 11x7-4 pour suivre le profil du terrain

**Souffleurs de feuilles Votex B40**

3620.0001  
B40



Souffleur Votex B40  
Entraînement par prise de force  
Débit d'air 220 m3/mn  
Montage sur 3 points arrière

**A partir de 3720R**

**Accessoires**

3620.0002	Souffleur type A, PDF 540 tr/mn rotation horaire
3621.0001	Prise de force 540 tr/mn
3622.0001	Sortie d'air droite de série
3622.0010	Sortie d'air orientable à 180°, nécessite un distributeur DE
3343.0003	Cardan sans roue libre de série
3621.0001	Surcoût pour cardan avec roue libre