

- Balayeuses
- Brosses de désherbage
- Désherbeur mécanique
- Désherbeur thermique
- Souffleurs

Kersten Arealmaschinen GmbH · Empeler Straße 95 · D-46459 Rees
Tel.: +49 (0) 28 51/92 34-10 · Fax: +49 (0) 28 51/92 34-44
www.kersten-maschinen.de · info@kersten-maschinen.de

Accessoires pour

John Deere

5050E - 5055E

5058E - 5065E

5067E - 5075E



Balayeuses frontales à entraînement mécanique ø 50 cm

KM 19050 M-ABR50



Balayeuse à entraînement mécanique Largeur de travail 190 cm

- Balai à (rangées de fibres inclus, diamètre 50 cm
- Pivotement mécanique à gauche et à droite
- 2 roues réglables en hauteur de 200 x 50 mm
- Arbre de prise de force inclus
- **Cadre de fixation ABR 50 requis**

SSB 19050B

Bac de récupération des saletés 190 cm

- Vidange hydraulique du bac incluse
- Bac en tôle d'acier

KM 22550 M-ABR50



Balayeuse à entraînement mécanique Largeur de travail 225 cm

- Balai à (rangées de fibres inclus, diamètre 50 cm
- Pivotement mécanique à gauche et à droite
- 2 roues réglables en hauteur de 200 x 50 mm
- Arbre de prise de force inclus
- **Cadre de fixation ABR 50 requis**

SSB 22550 B

Bac de récupération des saletés 225 cm

- Vidange hydraulique du bac incluse
- Bac en tôle d'acier

ABR 50 DP ...


Attelage sur relevage 3 points

ABR 50 KD ...

Attelage sur triangle

Options / accessoires

ASH 50 KM 4050 M



Balai latéral de 50 cm de diamètre

- Entraînement hydraulique,
- Balai repliable sur le côté
- Hauteur et inclinaison réglables
- Pour balayer les coins et les bords

Balayeuses frontales à entraînement mécanique ø 50 cm

KM 19050 M-ABR50



Balayeuse à entraînement hydraulique Largeur de travail 190 cm

- Balai à (rangées de fibres inclus, diamètre 50 cm
- Pivotement mécanique à gauche et à droite
- 2 roues réglables en hauteur de 200 x 50 mm
- **Cadre de fixation ABR 50 requis**

SSB 19050B

Bac de récupération des saletés 190 cm

- Vidange hydraulique du bac incluse
- Bac en tôle d'acier

KM 22550 M-ABR50



Balayeuse à entraînement hydraulique Largeur de travail 225 cm

- Balai à (rangées de fibres inclus, diamètre 50 cm
- Pivotement mécanique à gauche et à droite
- 2 roues réglables en hauteur de 200 x 50 mm
- **Cadre de fixation ABR 50 requis**

SSB 22550 B

Bac de récupération des saletés 225 cm

- Vidange hydraulique du bac incluse
- Bac en tôle d'acier

ABR 50 DP ...

Attelage sur relevage 3 points

ABR 50 KD ...

Attelage sur triangle

Options / accessoires


ASH 50 KM 4050 M






Balai latéral de 50 cm de diamètre

- Entraînement hydraulique,
- Balai repliable sur le côté
- Hauteur et inclinaison réglables
- Pour balayer les coins et les bords

Balayeuses frontales à entraînement Mécanique ø 60 cm

FKM 19060 M		Balayeuse à entraînement mécanique Largeur de travail 190 cm <ul style="list-style-type: none"> • Balai à (rangées de fibres inclus, diamètre 60 cm • Pivotement mécanique à gauche et à droite • 2 roues réglables en hauteur de 200 x 80 mm • Cadre de fixation ABR 60 requis
SSBF 19060		Bac de récupération des saletés 190 cm <ul style="list-style-type: none"> • Vidange hydraulique du bac incluse • Bac en tôle d'acier
FKM 22560 M		Balayeuse à entraînement mécanique Largeur de travail 225 cm <ul style="list-style-type: none"> • Balai à (rangées de fibres inclus, diamètre 50 cm • Pivotement mécanique à gauche et à droite • 2 roues réglables en hauteur de 200 x 80 mm • Cadre de fixation ABR 60 requis
SSBF 22560 B		Bac de récupération des saletés 225 cm <ul style="list-style-type: none"> • Vidange hydraulique du bac incluse • Bac en tôle d'acier
ABR 60 FRONT		Attelage sur relevage 3 points
ABR 60 KD ...		Attelage sur triangle
Options / accessoires		
ASH 7060 R		Balai latéral de 60 cm de diamètre <ul style="list-style-type: none"> • Entraînement hydraulique, • Balai repliable sur le côté • Hauteur et inclinaison réglables • Pour balayer les coins et les bords

Balayeuses frontales à entraînement hydraulique ø 60 cm

FKM 19060 H		Balayeuse à entraînement hydraulique Largeur de travail 190 cm <ul style="list-style-type: none"> • Balai à (rangées de fibres inclus, diamètre 60 cm • Pivotement mécanique à gauche et à droite • 2 roues réglables en hauteur de 200 x 80 mm • Cadre de fixation ABR 60 requis
SSBF 15060		Bac de récupération des saletés 190 cm <ul style="list-style-type: none"> • Vidange hydraulique du bac incluse • Bac en tôle d'acier
FKM 22560 H		Balayeuse à entraînement hydraulique Largeur de travail 225 cm <ul style="list-style-type: none"> • Balai à (rangées de fibres inclus, diamètre 50 cm • Pivotement mécanique à gauche et à droite • 2 roues réglables en hauteur de 200 x 80 mm • Cadre de fixation ABR 60 requis
SSBF 16560		Bac de récupération des saletés 225 cm <ul style="list-style-type: none"> • Vidange hydraulique du bac incluse • Bac en tôle d'acier
ABR 60 FRONT		Attelage sur relevage 3 points
ABR 60 KD ...		Attelage sur triangle
Options / accessoires		
ASH 7060 R		Balai latéral de 60 cm de diamètre <ul style="list-style-type: none"> • Entraînement hydraulique, • Balai repliable sur le côté • Hauteur et inclinaison réglables • Pour balayer les coins et les bords

Balayeuse arrière à entraînement hydraulique ø 52 cm	
KM 19052 H	Balayeuse 190x52 cm , Entraînement hydraulique Accrochage fixe, Roulettes d'appui 200x50mm, Fixation arrière sur attelage 3 points cat1, Orientation manuelle G/D possible en retirant le bac Balai polyamide à 5 rangées de fibre, Nécessite attelage ABR 52 ..
SPL 19052	Bavette de protection 190 cm,
SSB 19052	Bac de ramassage acier à vidage hydraulique
KM 22552 H	Balayeuse 225x52 cm , Entraînement hydraulique Accrochage fixe, Roulettes d'appui 200x50mm, Fixation arrière sur attelage 3 points cat1, Orientation manuelle G/D possible en retirant le bac Balai polyamide à 5 rangées de fibre, Nécessite attelage ABR 52 ..
SPL 22552	Bavette de protection 225 cm,
SSB 22552	Bac de ramassage acier à vidage hydraulique
Options / accessoires	
ABR 52 HECK	Attelage sur 3 points arrière
ASH 7052 R	Brosse latérale ø70 cm, entraînement hydraulique
WAS 100 KM 52	Rampe de pulvérisation d'eau avec cuve de 100 L



Brosses de désherbage

UB 6080 EASY-FL
pour disque de brosse de 80 cm
(sans cadre de fixation)



Brosse de désherbage, entraînement hydraulique 30 L/ mn 175 bar pour tracteur de
 • 30 à 90 CV . Travail possible à gauche et à droite. Poids 165 kg
 • Construction robuste, déport max 132 cm ou 165 cm avec bras long,
 • Brosse BT 060 FL de série. Roulette frontale en option, réglage manuel
 • Réglages de brosse mécanique : réglage horizontal G/D,
 Nécessite
 • attelage ABR-UB-KD,

UB 6080 M-ABR
pour disque de brosse de 80 cm
(sans cadre de fixation)



Brosse de désherbage pour tracteurs
 • Sans disque de brosse
 • 3 niveaux réglables
 • 2 niveaux réglables mécaniquement
 • Réglage hydraulique du disque à l'avant et à l'arrière
 • Protection latérale de sécurité
 • Entraînement mécanique via 1 arbre de prise de force grand angle
 • Convient aux disques de brosse de 80 cm
 • Angle de pivotement 30 degrés
 Réglage hydraulique de tous les niveaux uniquement possible avec l'unité de commande ST-UB ou ST-UB JS.
 Nécessite attelage ABR-UB-KD ou DP

UB 7090 M-ABR
pour disque de brosse de 80 cm
(sans cadre de fixation)



Brosse de désherbage pour tracteurs
 • Sans disque de brosse
 • 3 niveaux réglables
 • 2 niveaux réglables mécaniquement
 • Réglage hydraulique du disque à l'avant et à l'arrière
 • Protection latérale de sécurité
 • Entraînement mécanique via 1 arbre de prise de force grand angle
 • Convient aux disques de brosse de 80 cm
 • Angle de pivotement 30 degrés
 Réglage hydraulique de tous les niveaux uniquement possible avec l'unité de commande ST-UB ou ST-UB JS.
 Nécessite attelage ABR-UB-KD ou DP

UB 6080 H-ABR
pour disque de brosse de 80 cm
(sans cadre de fixation)



Brosse de désherbage pour tracteurs
 • Sans disque de brosse
 • 3 niveaux réglables
 • 2 niveaux réglables mécaniquement
 • Réglage hydraulique du disque à l'avant et à l'arrière
 • Protection latérale de sécurité
 • Entraînement hydraulique
 • Convient aux disques de brosse de 80 cm
 Réglage hydraulique de tous les niveaux uniquement possible avec l'unité de commande ST-UB ou ST-UB JS.
 Nécessite
 • attelage ABR-UB-KD ou DP
 • **Groupe hydraulique MP-HYDR-DP-HECK**

ABR-UB-KD-...

Attelage sur triangle.

ABR-UB-DP-...

Attelage frontal sur 3 points.

ST-UB

Commande hydraulique des vérins par électrovannes et sélecteur à 4 positions

ST-UB

Commande hydraulique des vérins par électrovannes et joystick



Désherbeur thermique WeedAir à air chaud

TWB-WA 150-ABR

(sans cadre de montage) Largeur de travail 150 cm



Désherbeur thermique Weedair 150

- Puissance : 169 kW - 3 000 m² par heure
- Consommation de gaz : 8 kg/heure
- Cadre de montage requis

ABR-TWB-KD

Cadre de montage triangle .

ABR-TWB-DP

Cadre de montage sur 3 points .

TWB-GT 120 WA

Réservoir GPL 2 x85 L

Souffleurs de feuilles Kersten

LBV 6900 M-ABR



Souffleur de feuilles

- Débit d'air 120 m³/min (valeur théorique)
- Entraînement mécanique
- Turbine à bruit réduit
- Turbine en aluminium
- Carter de turbine en plastique (PE)
- Portée de refoulement environ 8 m
- 2 roues 260 x 85 mm
- Arbre de prise de force inclus

ABR-LBV requis

ABR-LBV-DP

Attelage sur 3 points arrière

Accessoires

LBV-HUT-HD 5100

Sortie d'air orientable pour souffleur de feuilles LBV5100

- Réglable en continu à 360° via une couronne pivotante et entraînement par moteur hydraulique

1 distributeur DE requis

LBV-HUT-HD 6900

Sortie d'air orientable pour souffleur de feuilles LBV6900

- Réglable en continu à 360° via une couronne pivotante et entraînement par moteur hydraulique

1 distributeur DE requis

LBV-HUT-E 6900

Sortie d'air orientable pour souffleur de feuilles LBV6900

- Réglable en continu à 360° via une couronne pivotante et entraînement par moteur électrique

1 prise 12 V requise

MP-LR-LBV

3ème roue de transport

Souffleurs de feuilles Votex B20

3610.0001
B20



Souffleur Votex B20
Entraînement par prise de force
Débit d'air 120 m3/mn
Montage sur 3 points arrière

Accessoires

3610.0002 Souffleur type A, PDF 540 tr/mn rotation horaire

3612.0006 Sortie d'air droite de série

3612.0001 Sortie d'air orientable à 180°, nécessite un distributeur DE

3601.0002 Cardan sans roue libre de série

3601.0001 Surcoût pour cardan avec roue libre

3613.0001 Roues 11x7-4 pour suivre le profil du terrain

Souffleurs de feuilles Votex B40 et B60

3620.0001
B40



Souffleur Votex B40
Entraînement par prise de force
Débit d'air 220 m3/mn
Montage sur 3 points arrière

3630.0001
B60



Souffleur Votex B60
Entraînement par prise de force
Débit d'air 330 m3/mn
Montage sur 3 points arrière

Accessoires

3620.0002 Souffleur type A, PDF 540 tr/mn rotation horaire

3621.0001 Prise de force 540 tr/mn pour B40

3631.0001 Prise de force 540 tr/mn pour B60

3622.0001 Sortie d'air droite de série

3622.0010 Sortie d'air orientable à 180°, nécessite un distributeur DE

3343.0003 Cardan sans roue libre de série

3621.0001 Surcoût pour cardan avec roue libre

Aspirateur de feuilles Votex 570 PTO

3340.0001
570 PTO



Aspirateur de feuilles, entraînement par prise de force
Montage sur 3 points arrière
Tuyau d'aspiration ø300 mm longueur 3,30m , de série

Accessoires

3343.0003

Cardan sans roue libre (de série)

3621.0002

Surcoût pour cardan avec roue libre



Bras d'arrosage FS3000

S1368



Rampe d'arrosage FS 3000. Débit jusqu'à 550 l/mn.
 Réserve d'eau et pompe non comprise
 Orientation à 180°, Portée de 3,82 m
 Nécessite attelage S1141/57/58/46/48/40
 Nécessite buse S1398 (PowerJet) ou S1397 (douchette)

Accessoires

S1141	Attelage triangle cat 1
S1157	Attelage triangle municipal avec verrou
S1158	Attelage triangle municipal avec vis de blocage
S1146	Attelage 3 points cat 1N
S1148	Attelage 3 points cat 1
S1398	Douchette Geka en laiton
S1397	Buse Powerjet
S1401	Télécommande électrique à 4 boutons, nécessite débit huile entre 20 et 40 L/mn

Bras d'arrosage HTG 4000

S1139

Ou S1369



Bras d'arrosage HTG 4000

- pour réservoir d'eau externe
- Débit de la pompe à eau intégrée max. 550 l/min.
- avec entraînement hydraulique min. 20 l/min - max.
- Raccordement d'aspiration avec système de raccord rapide Storz C
- Hauteur sous plafond environ 3,5 m.
- pivotant mécaniquement à 180°
- S1140 ou S1141 ou S1288 et S1293 ou S1294 requis
- Poids : 225 kg)

Accessoires

Nous consulter

