

- Balayeuses
- Lames neige
- Brosses de désherbage
- Désherbeur mécanique
- Désherbeur thermique
- Souffleurs

Kersten Arealmaschinen GmbH · Empeler Straße 95 · D-46459 Rees
Tel.: +49 (0) 28 51/92 34-10 · Fax: +49 (0) 28 51/92 34-44
www.kersten-maschinen.de · info@kersten-maschinen.de

Accessoires pour

KUBOTA

B2230

B2530

B3030







2024 | V24-1



Balayeuses frontales à entraînement hydraulique et mécanique ø37 cm		
FKM 12537 H-ABR37		Balayeuse à entraînement hydraulique Largeur de travail 125 cm <ul style="list-style-type: none"> • Balai à (rangées de fibres inclus, diamètre 45 cm • Pivotement mécanique à gauche et à droite • 2 roues réglables en hauteur de 135 x 40 mm • Supports de stationnement inclus • Cadre de fixation ABR37 requis
SSB125 K		Bac de récupération des saletés 125 cm en plastique PE <ul style="list-style-type: none"> • Vidange manuelle du bac • 2 roulettes frontales
ABR 37 KD ...		Attelage sur tondeuse triangle
GUSPL 125		Protection anti-éclaboussures en caoutchouc longue 125 cm <ul style="list-style-type: none"> • Recommandé pour une utilisation sans bac
FKM 12537 M-ABR37		Balayeuse à entraînement par prise de force. Largeur de travail 130 cm <p>Pour plus de détail voir l'article FKM 12537 H-ABR37</p> <ul style="list-style-type: none"> • Cadre de fixation ABR37 requis • Cardan inclut
SSB 125 K		Bac de récupération des saletés 130 cm <ul style="list-style-type: none"> • Vidange hydraulique du bac incluse • Bac en tôle d'acier • 1 roulette frontale
ABR 37 KD		Attelage sur tondeuse triangle
S1171		Protection anti-éclaboussures en caoutchouc longue 125 cm <ul style="list-style-type: none"> • Recommandé pour une utilisation sans bac
Options / accessoires		
ASM 403237		Balai latéral de 40 cm de diamètre <ul style="list-style-type: none"> • Entraînement par courroie • Balai repliable sur le côté • Hauteur et inclinaison réglables • Pour balayer les coins et les bords
ASH 403237		Balai latéral de 40 cm de diamètre, pour FKM 12537 H <ul style="list-style-type: none"> • Entraînement hydraulique • Balai repliable sur le côté • Hauteur et inclinaison réglables • Pour balayer les coins et les bords



Balayeuses frontales à entraînement mécanique ø45 cm

<p>S1005 (KM11545 M-ABR45)</p>		<p>Balayeuse à entraînement mécanique Largeur de travail 115 cm</p> <ul style="list-style-type: none"> • Balai à (rangées de fibres inclus, diamètre 45 cm • Pivotement mécanique à gauche et à droite • 2 roues réglables en hauteur de 135 x 40 mm • Arbre de prise de force inclus • Supports de stationnement inclus • Cadre de fixation ABR45 requis
<p>S1025</p>		<p>Bac de récupération des saletés 115 cm</p> <ul style="list-style-type: none"> • Vidange hydraulique du bac incluse • Bac en tôle d'acier • 1 roulette frontale
<p>S1179</p>		<p>Protection anti-éclaboussures en caoutchouc longue 115 cm</p> <ul style="list-style-type: none"> • Recommandé pour une utilisation sans bac
<p>S1006 (KM13045 M-ABR45)</p>		<p>Balayeuse à entraînement mécanique Largeur de travail 130 cm</p> <p>Pour plus de détail voir l'article S1072</p> <ul style="list-style-type: none"> • Cadre de fixation ABR45 requis
<p>S1012</p>		<p>Bac de récupération des saletés 130 cm</p> <ul style="list-style-type: none"> • Vidange hydraulique du bac incluse • Bac en tôle d'acier avec 1 roulette frontale
<p>S1171</p>		<p>Protection anti-éclaboussures en caoutchouc longue 130 cm</p> <ul style="list-style-type: none"> • Recommandé pour une utilisation sans bac
<p>S1007 (KM15045 M-ABR45)</p>		<p>Balayeuse à entraînement mécanique Largeur de travail 150 cm</p> <p>Pour plus de détail voir l'article S1072</p> <ul style="list-style-type: none"> • Cadre de fixation ABR45 requis
<p>S1023</p>		<p>Bac de récupération des saletés 150 cm</p> <ul style="list-style-type: none"> • Vidange hydraulique du bac incluse • Bac en tôle d'acier avec 1 roulette frontale
<p>S1177</p>		<p>Protection anti-éclaboussures en caoutchouc longue 150 cm</p> <ul style="list-style-type: none"> • Recommandé pour une utilisation sans bac
<p>S1008 (KM16545 M-ABR45)</p>		<p>Balayeuse à entraînement mécanique Largeur de travail 165 cm</p> <p>Pour plus de détail voir l'article S1072</p> <ul style="list-style-type: none"> • Cadre de fixation ABR45 requis
<p>S1178</p>		<p>Protection anti-éclaboussures en caoutchouc longue 165 cm</p> <ul style="list-style-type: none"> • Recommandé pour une utilisation sans bac
<p>ABR 45 KD ...</p>		<p>Attelage sur triangle</p>
<p>Options / accessoires</p>		
<p>S1136</p>		<p>Balai latéral de 40 cm de diamètre</p> <ul style="list-style-type: none"> • Entraînement hydraulique, nécessite un distributeur DE ou option S1266 (HSZ 180) pour avoir le vidage du bac et la brosse sur le même distributeur • Balai repliable sur le côté • Hauteur et inclinaison réglables • Pour balayer les coins et les bords

L'adaptation d'un bac n'est pas possible sur la version KM 16545





Balayuses frontales à entraînement hydraulique ø45 cm		
S1072 (KM11545 H-ABR45)		Balayeuse à entraînement hydraulique Largeur de travail 115 cm <ul style="list-style-type: none"> • Balai à (rangées de fibres inclus, diamètre 45 cm • Pivotement mécanique à gauche et à droite • 2 roues réglables en hauteur de 135 x 40 mm • Arbre de prise de force inclus • Supports de stationnement inclus • Cadre de fixation ABR45 requis • Nécessite Kit Hydraulique MP-HYDR-DP-HECK
S1025		Bac de récupération des saletés 115 cm <ul style="list-style-type: none"> • Vidange hydraulique du bac incluse • Bac en tôle d'acier, avec 1 roulette frontale
S1179		Protection anti-éclaboussures en caoutchouc longue 115 cm <ul style="list-style-type: none"> • Recommandé pour une utilisation sans bac
S1073 (KM13045 H-ABR45)		Balayeuse à entraînement hydraulique Largeur de travail 130 cm Pour plus de détail voir l'article S1072 <ul style="list-style-type: none"> • Cadre de fixation ABR45 requis • Nécessite Kit Hydraulique MP-HYDR-DP
S1012		Bac de récupération des saletés 130 cm <ul style="list-style-type: none"> • Vidange hydraulique du bac incluse • Bac en tôle d'acier avec 1 roulette frontale
S1171		Protection anti-éclaboussures en caoutchouc longue 130 cm <ul style="list-style-type: none"> • Recommandé pour une utilisation sans bac
S1074 (KM15045 H-ABR45)		Balayeuse à entraînement hydraulique Largeur de travail 150 cm Pour plus de détail voir l'article S1072 <ul style="list-style-type: none"> • Cadre de fixation ABR45 requis • Nécessite Kit Hydraulique MP-HYDR-DP
S1023		Bac de récupération des saletés 150 cm <ul style="list-style-type: none"> • Vidange hydraulique du bac incluse • Bac en tôle d'acier avec 1 roulette frontale
S1177		Protection anti-éclaboussures en caoutchouc longue 150 cm <ul style="list-style-type: none"> • Recommandé pour une utilisation sans bac
S1075 (KM16545 H-ABR45)		Balayeuse à entraînement hydraulique Largeur de travail 165 cm Pour plus de détail voir l'article S1072 <ul style="list-style-type: none"> • Cadre de fixation ABR45 requis • Nécessite Kit Hydraulique MP-HYDR-DP
S1178		Protection anti-éclaboussures en caoutchouc longue 165 cm <ul style="list-style-type: none"> • Recommandé pour une utilisation sans bac
ABR 45 KD ...		Attelage sur tondeuse triangle
Options / accessoires		
S1136		Balai latéral de 40 cm de diamètre <ul style="list-style-type: none"> • Entraînement hydraulique • Balai repliable sur le côté • Hauteur et inclinaison réglables • Pour balayer les coins et les bords
MP-HYDR-DP-HECK		Groupe hydraulique pour attelage arrière trois points CAT I avec entraînement par prise de force. Composé de : <ul style="list-style-type: none"> • Réservoir hydraulique 50 litres • Pompe hydraulique avec soupape de surpression • Capacité en litres : 30 l/min • Cardan 1 3/8" 6 pièces inclus, prise de force 540 tr/min, • Sens de rotation à droite, inversion de marche • Poids (rempli) : 140 kg SL-HYDR-DP-HECK requis
SL-HYDR-DP-HECK		Flexibles hydrauliques pour raccorder l'unité hydraulique (trois points arrière) à l'accessoire

L'adaptation d'un bac n'est pas possible sur la version KM 16545




Balayeuses frontales à entraînement Mécanique ø 50 cm

<p>KM 13050 M-ABR50</p> 	<p>Balayeuse à entraînement mécanique Largeur de travail 130 cm</p> <ul style="list-style-type: none"> • Balai à (rangées de fibres inclus, diamètre 50 cm • Pivotement mécanique à gauche et à droite • 2 roues réglables en hauteur de 200 x 50 mm • Cadre de fixation ABR 50 requis
<p>SSB 16550B</p>	<p>Bac de récupération des saletés 165 cm</p> <ul style="list-style-type: none"> • Vidange hydraulique du bac incluse • Bac en tôle d'acier
<p>KM 14750 M-ABR50</p> 	<p>Balayeuse à entraînement mécanique Largeur de travail 147 cm</p> <ul style="list-style-type: none"> • Balai à (rangées de fibres inclus, diamètre 50 cm • Pivotement mécanique à gauche et à droite • 2 roues réglables en hauteur de 200 x 50 mm • Cadre de fixation ABR 50 requis
<p>SSB 19050 B</p>	<p>Bac de récupération des saletés 190 cm</p> <ul style="list-style-type: none"> • Vidange hydraulique du bac incluse • Bac en tôle d'acier
<p>ABR 50 DP ...</p>	<p>Attelage sur relevage 3 points</p>
<p>ABR 50 KD ...</p>	<p>Attelage sur triangle</p>
<p>Options / accessoires</p>	
<p>ASH 50 KM 4050 M</p>	<p>Balai latéral de 50 cm de diamètre</p> <ul style="list-style-type: none"> • Entraînement hydraulique, • Balai repliable sur le côté • Hauteur et inclinaison réglables • Pour balayer les coins et les bords

Balayeuses arrière à entraînement mécanique	
HKM 12540 M	Balayeuse 125x40 cm , Entraînement par prise de force Accrochage fixe, Roulettes d'appui 200x50mm, Fixation arrière sur attelage 3 points cat1, Orientation manuelle G/D possible en retirant le bac Balai polyamide à 5 rangées de fibre Cardan inclus, Nécessite bavette SPA 125
SPA 125	Bavette de protection 125 cm, obligatoire avec bac
SSB 12540	Bac de ramassage acier pour HKM 12540 , vidage manuel , hydraulique en option
HKM 15040 M	Balayeuse 150x40 cm , Entraînement par prise de force Pour plus de détail, voir article HKM 12540 M
SPA 150	Bavette de protection 150 cm, obligatoire avec bac
SSB 15040	Bac de ramassage acier pour HKM 15040 , vidage manuel , hydraulique en option
Options / accessoires	
HB-SSB-HFKM	Vidage hydraulique de bac (option)
ASH 5040 M	Brosse latérale ø50 cm, entraînement hydraulique pour HKM-M Nécessite un distributeur SE avec retour ou DE
Balayeuses arrière à entraînement hydraulique	
HKM 12540 H	Balayeuse 125x40 cm , Entraînement hydraulique Accrochage fixe, Roulettes d'appui 200x50mm, Fixation arrière sur attelage 3 points cat1, Orientation manuelle G/D possible en retirant le bac Balai polyamide à 5 rangées de fibre, Nécessite bavette SPA 125
SPA 125	Bavette de protection 125 cm, obligatoire avec bac
SSB 12540	Bac de ramassage acier pour HKM 12540 , vidage manuel , hydraulique en option
HKM 15040 H	Balayeuse 150x40 cm , Entraînement hydraulique Pour plus de détail, voir article HKM 12540 H
SPA 150	Bavette de protection 150 cm, obligatoire avec bac
SSB 15040	Bac de ramassage acier pour HKM 15040 , vidage manuel , hydraulique en option
Options / accessoires	
HB-SSB-HFKM	Vidage hydraulique de bac (option)
ASH 5040 H	Brosse latérale ø50 cm, entraînement hydraulique pour HKM-H



Lames de déneigement		
<p>SCHN 13545 FK-ABR</p>		<p>Lame à neige à ressort -</p> <ul style="list-style-type: none"> • 135 cm de large/ 45 cm de haut avec barre de raclage ROBA • Dispositif de pivotement hydraulique, gauche et droite • Patins inclus • Cadre de fixation ABR-SCHN requis
<p>S1095 (SCHN 14060 FK-ABR)</p>		<p>Lame à neige largeur de travail 140 cm Hauteur du bouclier 60 cm</p> <ul style="list-style-type: none"> • Conception à ressort • 2 ressorts de rappel • Barre de raclage ROBALON (plastique dur) • Dispositif de pivotement hydraulique • 1 jeu de protection/défecteur anti-collision • Cadre de fixation ABR-SCHN requis
<p>S1093 (SCHN 16060 FK-ABR)</p>		<p>Lame à neige largeur de travail 160 cm Hauteur du bouclier 60 cm</p> <ul style="list-style-type: none"> • Conception à ressort • Comme ci-dessus
<p>ABR-SCHN-KD...</p>		<p>Attelage sur tondeuse triangle.</p>

Brosse de désherbage

UB 6080 EASY-FL
pour disque de brosse de 80 cm
(sans cadre de fixation)



Brosse de désherbage, entraînement hydraulique 30 L/ mn 175 bar pour tracteur de

- 30 à 90 CV . Travail possible à gauche et à droite. Poids 165 kg
- Construction robuste, déport max 132 cm ou 165 cm avec bras long,
- Brosse BT 060 FL de série. Roulette frontale en option, réglage manuel
- Réglages de brosse mécanique : réglage horizontal G/D, Nécessite
- attelage ABR-UB-KD,

UB 6080 MK-ABR
pour disque de brosse de 80 cm
(sans cadre de fixation)



Brosse de désherbage pour petits tracteurs

- Sans disque de brosse
- Plage de pivotement réglable
- Déport latéral à partir du centre 115 cm
- 3 niveaux réglables
- 2 niveaux réglables mécaniquement
- Réglage hydraulique du disque à l'avant et à l'arrière
- Protection latérale de sécurité
- Entraînement mécanique via 1 arbre de prise de force grand angle
- Convient aux disques de brosse de 80 cm
- Angle de pivotement 30 degrés

Réglage hydraulique de tous les niveaux uniquement possible avec l'unité de commande ST-UB ou ST-UB JS.

UB 6080 H-ABR
pour disque de brosse de 80 cm
(sans cadre de fixation)

Brosse de désherbage pour petits tracteurs, entraînement hydraulique
Pour plus de détails, voir article UB 6080 MK-ABR
Nécessite **Groupe hydraulique MP-HYDR-DP-HECK**

ABR-UB-KD-...

Attelage sur triangle.

Accessoire pour UB 6080 EASY-FL et UB6080 H-ABR

MP-HYDR-DP-HECK



Groupe hydraulique pour attelage arrière trois points CAT I avec entraînement par prise de force. Composé de :

- Réservoir hydraulique 50 litres
- Pompe hydraulique avec soupape de surpression
- Capacité en litres : 30 l/min
- Cardan 1 3/8" 6 pièces inclus, prise de force 540 tr/min,
- Sens de rotation à droite, inversion de marche
- Poids (rempli) : 140 kg

SL-HYDR-DP-HECK requis

SL-HYDR-DP-HECK

Flexible hydrauliques pour raccorder l'unité hydraulique (trois points arrière) à l'accessoire



Désherbeur mécanique

WE 110 M-DP



Désherbeur mécanique ,Largeur de travail 110 cm, pour surfaces pénétrables ou pavées. Montage sur relevage 3 points Cat 1
Entraînement par prise de force 540 ou 1000 tr/mn
Prix sans équipement

Accessoires

WM SATZ 110

Jeu de 18 couteaux en L

MEISSEL SATZ 110

Jeu de 18 pointes de carbure de tungstène

Désherbeur mécanique

MTZ 105D



Désherbeur mécanique pour surfaces pénétrables, Largeur de travail 105 cm .
Avec rouleau grillagé . Cardan inclus
Montage arrière sur 3 points cat 1, entraînement par PDF
5 rotors très résistants. Équipé de 10 pointes en carbure de tungstène

MTZ 122D

Comme ci-dessus, largeur de travail 122 cm, 7 rotors.

Désherbeur thermique

TWB 100 ABR

(sans cadre de montage) Largeur de travail 100 cm





Désherbeur thermique ThermHIT100 M

- Allumage : électrique
- Puissance : 110 kW - 5 000 m² par heure
- Consommation de gaz : 8 kg/heure
- Cadre de montage requis

ABR-TWB-KD

Cadre de montage triangle .

Souffleur de feuilles	
<p>LBV 5100 M-ABR</p> 	<p>Souffleur de feuilles</p> <ul style="list-style-type: none"> • Débit d'air 110 m³/min (valeur théorique) • Entraînement mécanique • Turbine à bruit réduit • Turbine en aluminium • Carter de turbine en plastique (PE) • Portée de refoulement environ 8 m • 2 roues 260 x 85 mm • Arbre de prise de force inclus <p>ABR-LBV requis</p>
<p>ABR-LBV-DP</p>	<p>Attelage sur 3 points arrière</p>
<p>LBV 6900 M-ABR</p> 	<p>Souffleur de feuilles</p> <ul style="list-style-type: none"> • Débit d'air 120 m³/min (valeur théorique) • Entraînement mécanique • Turbine à bruit réduit • Turbine en aluminium • Carter de turbine en plastique (PE) • Portée de refoulement environ 8 m • 2 roues 260 x 85 mm • Arbre de prise de force inclus <p>ABR-LBV requis</p>
<p>ABR-LBV-DP</p>	<p>Attelage sur 3 points arrière</p>
Accessoires	
<p>LBV-HUT-HD 5100</p>	<p>Sortie d'air orientable pour souffleur de feuilles LBV5100</p> <ul style="list-style-type: none"> • Réglable en continu à 360° via une couronne pivotante et entraînement par moteur hydraulique <p>1 distributeur DE requis</p>
<p>LBV-HUT-HD 6900</p>	<p>Sortie d'air orientable pour souffleur de feuilles LBV6900</p> <ul style="list-style-type: none"> • Réglable en continu à 360° via une couronne pivotante et entraînement par moteur hydraulique <p>1 distributeur DE requis</p>
<p>LBV-HUT-E 6900</p>	<p>Sortie d'air orientable pour souffleur de feuilles LBV6900</p> <ul style="list-style-type: none"> • Réglable en continu à 360° via une couronne pivotante et entraînement par moteur électrique <p>1 prise 12 V requise</p>
<p>MP-LR-LBV</p>	<p>3ème roue de transport</p>

Bras d'arrosage FS3000

S1368



Rampe d'arrosage FS 3000. Débit jusqu'à 550 l/mn.
Réserve d'eau et pompe non comprise
Orientation à 180°, Portée de 3,82 m
Nécessite attelage S1141/57/58/46/48/40
Nécessite buse S1398 (PowerJet) ou S1397 (douchette)

Accessoires

S1141	Attelage triangle cat 1
S1157	Attelage triangle municipal avec verrou
S1158	Attelage triangle municipal avec vis de blocage
S1146	Attelage 3 points cat 1N
S1148	Attelage 3 points cat 1
S1398	Douchette Geka en laiton
S1397	Buse Powerjet
S1401	Télécommande électrique à 4 boutons, nécessite débit huile entre 20 et 40 L/mn

