

- Balayeuses
- Lames neige
- Brosses de désherbage
- Désherbeur mécanique
- Désherbeur thermique
- Souffleurs

Kersten Arealmaschinen GmbH · Empeler Straße 95 · D-46459 Rees
Tel.: +49 (0) 28 51/92 34-10 · Fax: +49 (0) 28 51/92 34-44
www.kersten-maschinen.de · info@kersten-maschinen.de

Accessoires pour

KUBOTA

STW34





STW37

STW40

2024 | V24-1



Balayeuses frontales à entraînement mécanique ø45 cm

<p>S1006 (KM13045 M-ABR45)</p>		<p>Balayeuse à entraînement mécanique Largeur de travail 115 cm</p> <ul style="list-style-type: none"> • Balai à (rangées de fibres inclus, diamètre 45 cm • Pivotement mécanique à gauche et à droite • 2 roues réglables en hauteur de 135 x 40 mm • Arbre de prise de force inclus • Supports de stationnement inclus • Cadre de fixation ABR45 requis
<p>S1012</p>		<p>Bac de récupération des saletés 130 cm</p> <ul style="list-style-type: none"> • Vidange hydraulique du bac incluse • Bac en tôle d'acier avec 1 roulette frontale
<p>S1171</p>		<p>Protection anti-éclaboussures en caoutchouc longue 130 cm</p> <ul style="list-style-type: none"> • Recommandé pour une utilisation sans bac
<p>S1007 (KM15045 M-ABR45)</p>		<p>Balayeuse à entraînement mécanique Largeur de travail 150 cm</p> <p>Pour plus de détail voir l'article S1006</p> <ul style="list-style-type: none"> • Cadre de fixation ABR45 requis
<p>S1023</p>		<p>Bac de récupération des saletés 150 cm</p> <ul style="list-style-type: none"> • Vidange hydraulique du bac incluse • Bac en tôle d'acier avec 1 roulette frontale
<p>S1177</p>		<p>Protection anti-éclaboussures en caoutchouc longue 150 cm</p> <ul style="list-style-type: none"> • Recommandé pour une utilisation sans bac
<p>S1008 (KM16545 M-ABR45)</p>		<p>Balayeuse à entraînement mécanique Largeur de travail 165 cm</p> <p>Pour plus de détail voir l'article S1006</p> <ul style="list-style-type: none"> • Cadre de fixation ABR45 requis
<p>S1178</p>		<p>Protection anti-éclaboussures en caoutchouc longue 165 cm</p> <ul style="list-style-type: none"> • Recommandé pour une utilisation sans bac
<p>ABR 45 KD ...</p>		<p>Attelage sur tondeuse triangle (nécessite relevage frontal Iseki)</p>
<p>Options / accessoires</p>		
<p>S1136</p>		<p>Balai latéral de 40 cm de diamètre</p> <ul style="list-style-type: none"> • Entraînement hydraulique, nécessite un distributeur DE ou option S1266 (HSZ 180) pour avoir le vidage du bac et la brosse sur le même distributeur • Balai repliable sur le côté • Hauteur et inclinaison réglables • Pour balayer les coins et les bords

L'adaptation d'un bac n'est pas possible sur la version KM 16545



Balayeuses frontales à entraînement hydraulique ø45 cm

S1073
(KM13045 H-ABR45)



Balayeuse à entraînement hydraulique Largeur de travail 115 cm

- Balai à (rangées de fibres inclus, diamètre 45 cm
- Pivotement mécanique à gauche et à droite
- 2 roues réglables en hauteur de 135 x 40 mm
- Arbre de prise de force inclus
- Supports de stationnement inclus
- **Cadre de fixation ABR45 requis**

S1012



Bac de récupération des saletés 130 cm

- Vidange hydraulique du bac incluse
- Bac en tôle d'acier avec 1 roulette frontale

S1171

Protection anti-éclaboussures en caoutchouc longue 130 cm

- Recommandé pour une utilisation sans bac

S1074
(KM15045 H-ABR45)



Balayeuse à entraînement hydraulique Largeur de travail 150 cm

Pour plus de détail voir l'article S1073

- **Cadre de fixation ABR45 requis**

S1023



Bac de récupération des saletés 150 cm

- Vidange hydraulique du bac incluse
- Bac en tôle d'acier avec 1 roulette frontale

S1177

Protection anti-éclaboussures en caoutchouc longue 150 cm

- Recommandé pour une utilisation sans bac

S1075
(KM16545 H-ABR45)



Balayeuse à entraînement hydraulique Largeur de travail 165 cm

Pour plus de détail voir l'article S1073

- **Cadre de fixation ABR45 requis**

S1178

Protection anti-éclaboussures en caoutchouc longue 165 cm

- Recommandé pour une utilisation sans bac

ABR 45 KD ...

Attelage sur tondeuse triangle (nécessite relevage frontal Iseki)

Options / accessoires

S1136






Balai latéral de 40 cm de diamètre

- Entraînement hydraulique
- Balai repliable sur le côté
- Hauteur et inclinaison réglables
- Pour balayer les coins et les bords


L'adaptation d'un bac n'est pas possible sur la version KM 16545



Balayeuses frontales à entraînement Mécanique ø 50 cm


<p>KM 13050 M-ABR50</p> 	<p>Balayeuse à entraînement hydraulique Largeur de travail 130 cm</p> <ul style="list-style-type: none"> • Balai à (rangées de fibres inclus, diamètre 50 cm • Pivotelement mécanique à gauche et à droite • 2 roues réglables en hauteur de 200 x 50 mm • Cadre de fixation ABR 50 requis
<p>SSB 13050B</p>	<p>Bac de récupération des saletés 150 cm</p> <ul style="list-style-type: none"> • Vidange hydraulique du bac incluse • Bac en tôle d'acier
<p>KM 14750 M-ABR50</p> 	<p>Balayeuse à entraînement hydraulique Largeur de travail 147 cm</p> <ul style="list-style-type: none"> • Balai à (rangées de fibres inclus, diamètre 50 cm • Pivotelement mécanique à gauche et à droite • 2 roues réglables en hauteur de 200 x 50 mm • Cadre de fixation ABR 50 requis
<p>SSB 14750 B</p>	<p>Bac de récupération des saletés 147 cm</p> <ul style="list-style-type: none"> • Vidange hydraulique du bac incluse • Bac en tôle d'acier
<p>ABR 50 DP ...</p>	<p>Attelage sur relevage 3 points</p>
<p>ABR 50 KD ...</p>	<p>Attelage sur triangle</p>
<p>Options / accessoires</p>	
<p>ASH 50 KM 4050 M</p> 	<p>Balai latéral de 50 cm de diamètre</p> <ul style="list-style-type: none"> • Entraînement hydraulique, • Balai repliable sur le côté • Hauteur et inclinaison réglables • Pour balayer les coins et les bords

Balayeuses frontales à entraînement hydraulique ø 50 cm

<p>KM 13050 H-ABR50</p> 	<p>Balayeuse à entraînement hydraulique Largeur de travail 130 cm</p> <ul style="list-style-type: none"> • Balai à (rangées de fibres inclus, diamètre 50 cm • Pivotelement mécanique à gauche et à droite • 2 roues réglables en hauteur de 200 x 50 mm • Cadre de fixation ABR 50 requis
<p>SSB 13050B</p>	<p>Bac de récupération des saletés 150 cm</p> <ul style="list-style-type: none"> • Vidange hydraulique du bac incluse • Bac en tôle d'acier
<p>KM 14750 H-ABR50</p> 	<p>Balayeuse à entraînement hydraulique Largeur de travail 147 cm</p> <ul style="list-style-type: none"> • Balai à (rangées de fibres inclus, diamètre 50 cm • Pivotelement mécanique à gauche et à droite • 2 roues réglables en hauteur de 200 x 50 mm • Cadre de fixation ABR 50 requis
<p>SSB 14750 B</p>	<p>Bac de récupération des saletés 147 cm</p> <ul style="list-style-type: none"> • Vidange hydraulique du bac incluse • Bac en tôle d'acier
<p>ABR 50 DP ...</p>	<p>Attelage sur relevage 3 points</p>
<p>ABR 50 KD ...</p>	<p>Attelage sur triangle</p>
<p>Options / accessoires</p>	
<p>ASH 50 KM 4050 H</p> 	<p>Balai latéral de 50 cm de diamètre</p> <ul style="list-style-type: none"> • Entraînement hydraulique, • Balai repliable sur le côté • Hauteur et inclinaison réglables • Pour balayer les coins et les bords

Balayeuses arrière à entraînement mécanique	
HKM 12540 M	Balayeuse 125x40 cm , Entraînement par prise de force Accrochage fixe, Roulettes d'appui 200x50mm, Fixation arrière sur attelage 3 points cat1, Orientation manuelle G/D possible en retirant le bac Balai polyamide à 5 rangées de fibre Cardan inclus, Nécessite bavette SPA 125
SPA 125	Bavette de protection 125 cm, obligatoire avec bac
SSB 12540	Bac de ramassage acier pour HKM 12540 , vidage manuel , hydraulique en option
HKM 15040 M	Balayeuse 150x40 cm , Entraînement par prise de force Pour plus de détail, voir article HKM 12540 M
SPA 150	Bavette de protection 150 cm, obligatoire avec bac
SSB 15040	Bac de ramassage acier pour HKM 15040 , vidage manuel , hydraulique en option
Options / accessoires	
HB-SSB-HFKM	Vidage hydraulique de bac (option)
ASH 5040 M	Brosse latérale ø50 cm, entraînement hydraulique pour HKM-M Nécessite un distributeur SE avec retour ou DE
Balayeuses arrière à entraînement hydraulique	
HKM 12540 H	Balayeuse 125x40 cm , Entraînement hydraulique Accrochage fixe, Roulettes d'appui 200x50mm, Fixation arrière sur attelage 3 points cat1, Orientation manuelle G/D possible en retirant le bac Balai polyamide à 5 rangées de fibre, Nécessite bavette SPA 125
SPA 125	Bavette de protection 125 cm, obligatoire avec bac
SSB 12540	Bac de ramassage acier pour HKM 12540 , vidage manuel , hydraulique en option
HKM 15040 H	Balayeuse 150x40 cm , Entraînement hydraulique Pour plus de détail, voir article HKM 12540 H
SPA 150	Bavette de protection 150 cm, obligatoire avec bac
SSB 15040	Bac de ramassage acier pour HKM 15040 , vidage manuel , hydraulique en option
Options / accessoires	
HB-SSB-HFKM	Vidage hydraulique de bac (option)
ASH 5040 H	Brosse latérale ø50 cm, entraînement hydraulique pour HKM-H



Lames de déneigement		
<p>S1095 (SCHN 14060 FK-ABR)</p>		<p>Lame à neige largeur de travail 140 cm Hauteur du bouclier 60 cm</p> <ul style="list-style-type: none"> • Conception à ressort • 2 ressorts de rappel • Barre de raclage ROBALON (plastique dur) • Dispositif de pivotement hydraulique • 1 jeu de protection/défecteur anti-collision • Cadre de fixation ABR-SCHN requis
<p>S1093 (SCHN 16060 FK-ABR)</p>		<p>Lame à neige largeur de travail 160 cm Hauteur du bouclier 60 cm</p> <ul style="list-style-type: none"> • Conception à ressort • Comme ci-dessus
<p>ABR-SCHN-KD...</p>		<p>Attelage sur tondeuse triangle.</p>

Brosse de désherbage

UB 6080 EASY-FL
pour disque de brosse de 80 cm
(sans cadre de fixation)



Brosse de désherbage, entraînement hydraulique 30 L/ mn 175 bar pour tracteur de

- 30 à 90 CV . Travail possible à gauche et à droite. Poids 165 kg
- Construction robuste, déport max 132 cm ou 165 cm avec bras long,
- Brosse BT 060 FL de série. Roulette frontale en option, réglage manuel
- Réglages de brosse mécanique : réglage horizontal G/D, Nécessite
- attelage ABR-UB-KD,

UB 6080 M-ABR
pour disque de brosse de 80 cm
(sans cadre de fixation)



Brosse de désherbage pour petits tracteurs

- Sans disque de brosse
- Plage de pivotement réglable
- Déport latéral à partir du centre 115 cm
- 3 niveaux réglables
- 2 niveaux réglables mécaniquement
- Réglage hydraulique du disque à l'avant et à l'arrière
- Protection latérale de sécurité
- Entraînement mécanique via 1 arbre de prise de force grand angle
- Convient aux disques de brosse de 80 cm
- Angle de pivotement 30 degrés

Réglage hydraulique de tous les niveaux uniquement possible avec l'unité de commande ST-UB ou ST-UB JS.

UB 6080 H-ABR
pour disque de brosse de 80 cm
(sans cadre de fixation)

Brosse de désherbage pour petits tracteurs, entraînement hydraulique
Pour plus de détails, voir article UB 6080 M-ABR

ABR-UB-KD-...

Attelage sur triangle.

S1130
(ST-UB)

Unité de commande avec vérins hydrauliques supplémentaires

- pour une utilisation facile de la brosse de désherbage
- Bloc de 3 électrovannes pour la commande de 3 vérins hydrauliques
- 1 unité de commande DE et 1 prise 12 V à 2 broches requises



Désherbeur mécanique

WE 110 M-DP



Désherbeur mécanique ,Largeur de travail 110 cm, pour surfaces pénétrables ou pavées. Montage sur relevage 3 points Cat 1
Entraînement par prise de force 540 ou 1000 tr/mn
Prix sans équipement

Accessoires

WM SATZ 110


Jeu de 18 couteaux en L

MEISSEL SATZ 110

Jeu de 18 pointes de carbure de tungstène


Désherbeur mécanique

MTZ 155 D



Désherbeur mécanique ,Largeur de travail 155 cm, pour surfaces pénétrables ou pavées. Montage sur relevage 3 points Cat 1
Entraînement par prise de force 540 ou 1000 tr/mn
Équipé de pointes de carbure ou de couteaux en L
Cardan inclut

MTZ 170 D



Désherbeur mécanique ,Largeur de travail 170 cm, pour surfaces pénétrables ou pavées. Montage sur relevage 3 points Cat 1
Entraînement par prise de force 540 ou 1000 tr/mn
Équipé de pointes de carbure ou de couteaux en L
Cardan inclut

Désherbeur thermique TermHIT

TWB 100 ABR

(sans cadre de montage) Largeur de travail 100 cm



Désherbeur thermique ThermHIT100 M

- Allumage : électrique
- Puissance : 110 kW - 5 000 m² par heure
- Consommation de gaz : 8 kg/heure
- Cadre de montage requis

ABR-TWB-KD

Cadre de montage triangle .

Désherbeur thermique Weedstar

TWB-WS 100 L-ABR

(sans cadre de montage) Largeur de travail 100 cm



Désherbeur thermique Weedstar 100

- Puissance : 169 kW - 5 000 m² par heure
- Consommation de gaz : 12 kg/heure
- Cadre de montage requis

ABR-TWB-KD

Cadre de montage triangle .

ABR-TWB-DP

Cadre de montage sur 3 points .

TWB-GT 120

Réservoir GPL 120 L

TWB-GT 240

Réservoir GPL 240 L

Souffleur de feuilles

LBV 5100 M-ABR



Souffleur de feuilles

- Débit d'air 110 m³/min (valeur théorique)
- Entraînement mécanique
- Turbine à bruit réduit
- Turbine en aluminium
- Carter de turbine en plastique (PE)
- Portée de refoulement environ 8 m
- 2 roues 260 x 85 mm
- Arbre de prise de force inclus

ABR-LBV requis

ABR-LBV-DP

Attelage sur 3 points arrière

LBV 6900 M-ABR



Souffleur de feuilles

- Débit d'air 120 m³/min (valeur théorique)
- Entraînement mécanique
- Turbine à bruit réduit
- Turbine en aluminium
- Carter de turbine en plastique (PE)
- Portée de refoulement environ 8 m
- 2 roues 260 x 85 mm
- Arbre de prise de force inclus

ABR-LBV requis

ABR-LBV-DP

Attelage sur 3 points arrière

Accessoires

LBV-HUT-HD 5100

Sortie d'air orientable pour souffleur de feuilles LBV5100

- Réglable en continu à 360° via une couronne pivotante et entraînement par moteur hydraulique

1 distributeur DE requis

LBV-HUT-HD 6900

Sortie d'air orientable pour souffleur de feuilles LBV6900

- Réglable en continu à 360° via une couronne pivotante et entraînement par moteur hydraulique

1 distributeur DE requis

LBV-HUT-E 6900

Sortie d'air orientable pour souffleur de feuilles LBV6900

- Réglable en continu à 360° via une couronne pivotante et entraînement par moteur électrique

1 prise 12 V requise

MP-LR-LBV

3ème roue de transport

Souffleurs de feuilles Votex B20

3610.0001
B20



Souffleur Votex B20
Entraînement par prise de force
Débit d'air 120 m³/mn
Montage sur 3 points arrière

Accessoires

3610.0002	Souffleur type A, PDF 540 tr/mn rotation horaire
3612.0006	Sortie d'air droite de série
3612.0001	Sortie d'air orientable à 180°, nécessite un distributeur DE
3601.0002	Cardan sans roue libre de série
3601.0001	Surcoût pour cardan avec roue libre
3613.0001	Roues 11x7-4 pour suivre le profil du terrain

Souffleurs de feuilles Votex B40

3620.0001
B40



Souffleur Votex B40
Entraînement par prise de force
Débit d'air 220 m³/mn
Montage sur 3 points arrière

Accessoires

3620.0002	Souffleur type A, PDF 540 tr/mn rotation horaire
3621.0001	Prise de force 540 tr/mn
3622.0001	Sortie d'air droite de série
3622.0010	Sortie d'air orientable à 180°, nécessite un distributeur DE
3343.0003	Cardan sans roue libre de série
3621.0001	Surcoût pour cardan avec roue libre

Bras d'arrosage FS3000

S1368



Rampe d'arrosage FS 3000. Débit jusqu'à 550 l/mn.
Réserve d'eau et pompe non comprise
Orientation à 180°, Portée de 3,82 m
Nécessite attelage S1141/57/58/46/48/40
Nécessite buse S1398 (PowerJet) ou S1397 (douchette)

Accessoires

S1141	Attelage triangle cat 1
S1157	Attelage triangle municipal avec verrou
S1158	Attelage triangle municipal avec vis de blocage
S1146	Attelage 3 points cat 1N
S1148	Attelage 3 points cat 1
S1398	Douchette Geka en laiton
S1397	Buse Powerjet
S1401	Télécommande électrique à 4 boutons, nécessite débit huile entre 20 et 40 L/mn

